





Doxa

# Årsstämma 2017

17 maj

# ceramir®



Doxa



ceramir<sup>®</sup>  
CROWN & BRIDGE  
QUIKCAP

capsule  
innovation by SDI

Agent

© Doxa-Dentia AB 2016

# Ceramir-kartan 2016

Doxa



# Ceramir-kartan 2017

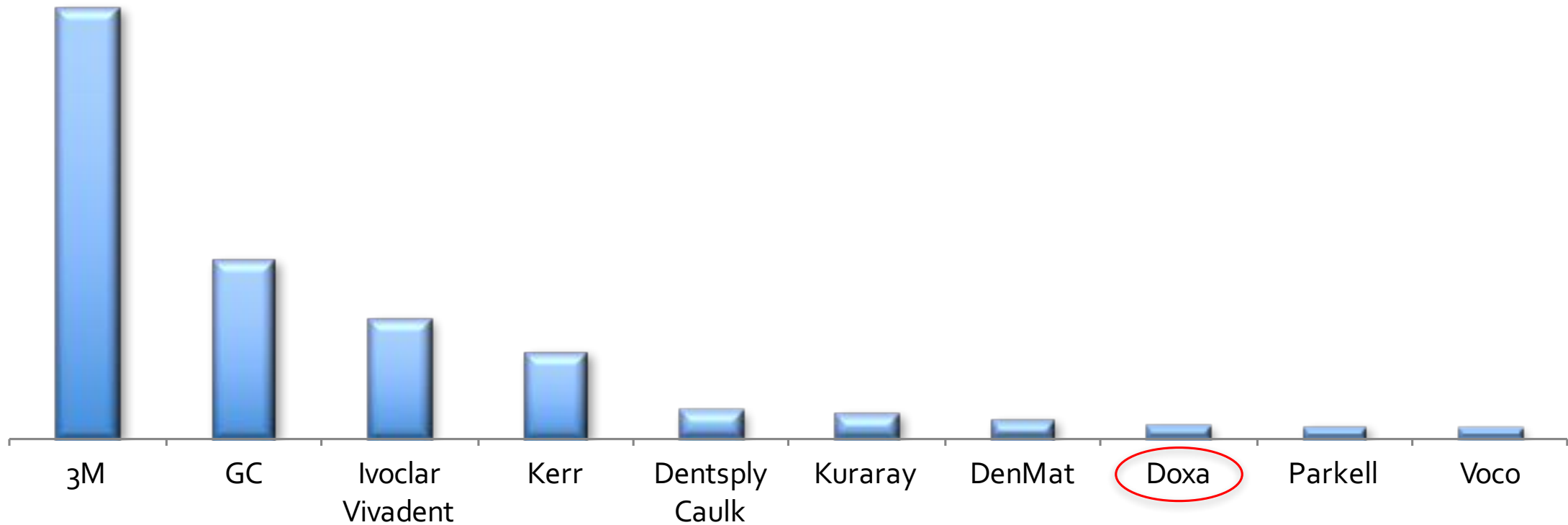
Doxa



- 4 kontinenter
- 18 länder
- 30 distributörer

Doxa är åttonde största leverantören av permanenta cement i USA

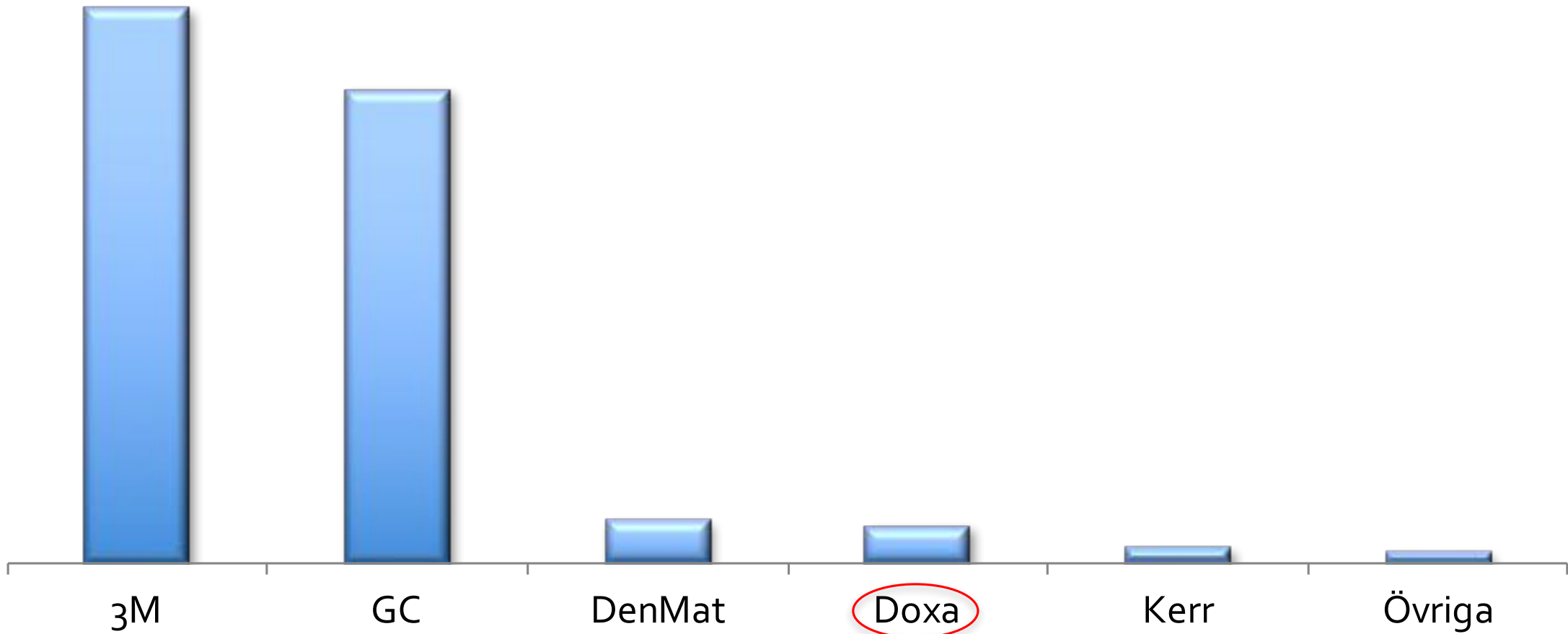
Doxa



*Totalt dryga trettioalet leverantörer...*

Doxa är fjärde största leverantören av glasjonomer-cement i USA

Doxa



*Totalt dryga tjugotalet leverantörer...*

3-6 månader från Ja till Såld!

- via distributörsavtal, registreringar, kongresser & KOL'are





# 2016 Koncernens Resultaträkning (tkr)



	<b>2016-01-01- 2016-12-31</b>	<b>2015-01-01- 2015-12-31</b>
Nettoomsättning	17 544	15 013
Övriga rörelseintäkter	347	345
Aktiverat arbete för egen räkning	2 663	
	<b>20 554</b>	<b>15 358</b>
<b>Rörelsens kostnader</b>		
Handelsvaror	-4 130	-4 372
Övriga externa kostnader	-17 986	-17 777
Personalkostnader	-7 357	-8 208
Avskrivningar och nedskrivningar av materiella och immateriella anläggningstillgångar	-754	-347
Övriga rörelsekostnader	-415	-406
	<b>-30 642</b>	<b>-31 110</b>
<b>Rörelseresultat</b>	<b>-10 088</b>	<b>-15 752</b>
<b>Resultat från finansiella poster</b>		
Övriga ränteintäkter och liknande resultatposter	5	5
Räntekostnader och liknande resultatposter	-569	-132
	<b>-564</b>	<b>-127</b>
<b>Resultat efter finansiella poster</b>	<b>-10 652</b>	<b>-15 879</b>
<b>Resultat före skatt</b>	<b>-10 652</b>	<b>-15 879</b>
Övriga skatter	-91	-53
<b>ÅRETS RESULTAT</b>	<b>-10 743</b>	<b>-15 932</b>

# 2016 Koncernens Balansräkning (tkr)

Doxa

<b>TILLGÅNGAR</b>	<b>2016-12-31</b>	<b>2015-12-31</b>
<b>Anläggningstillgångar</b>		
<b>Immateriella anläggningstillgångar</b>		
Balanserade utgifter för forsknings- och utvecklingsarbeten och liknande arbeten	<b>3 472</b>	<b>1 375</b>
<b>Materiella anläggningstillgångar</b>		
Maskiner och andra tekniska anläggningar	430	612
Inventarier, verktyg och installationer	26	30
	<b>456</b>	<b>642</b>
<b>Finansiella anläggningstillgångar</b>		
Andra långfristiga fordringar	24	24
<b>Summa anläggningstillgångar</b>	<b>3 952</b>	<b>2 041</b>
<b>Omsättningstillgångar</b>		
<b>Varulager m m</b>		
Färdiga varor och handelsvaror	<b>4 130</b>	<b>4 026</b>
<b>Kortfristiga fordringar</b>		
Kundfordringar	2 843	2 396
Övriga fordringar	248	641
Förutbetalda kostnader och upplupna intäkter	969	1 436
	<b>4 060</b>	<b>4 473</b>
<b>Kassa och bank</b>	<b>2 268</b>	<b>8 877</b>
<b>Summa omsättningstillgångar</b>	<b>10 458</b>	<b>17 376</b>
<b>SUMMA TILLGÅNGAR</b>	<b>14 410</b>	<b>19 417</b>

# 2016 Koncernens Balansräkning (tkr)



## EGET KAPITAL OCH SKULDER

	2016-12-31	2015-12-31
<b>Eget kapital</b>		
Aktiekapital	16 053	16 053
Övrigt tillskjutet kapital	186 624	186 624
Annat eget kapital inklusive årets resultat	-202 365	-191 382
<b>Summa eget kapital</b>	<b>312</b>	<b>11 295</b>
<b>Långfristiga skulder</b>		
Övriga skulder	7 500	0
<b>Kortfristiga skulder</b>		
Låneskuld	3 500	5 000
Leverantörsskulder	1 974	1 597
Övriga skulder	334	211
Upplupna kostnader och förutbetalda intäkter	790	1 314
	<b>6 598</b>	<b>8 122</b>
<b>SUMMA EGET KAPITAL OCH SKULDER</b>	<b>14 410</b>	<b>19 417</b>

2017 så här långt

Doxa



2017 så här långt

Doxa

## **SPECIAL MARKETS**

- Federal & State Gov't
- DSO's - Dental Support Organizations
- Buying Groups

2017 så här långt

Doxa

- Chicago
- Köln



2017 så här långt

Doxa



# Trendskifte pågår...

## Material i dentalkronor, 2012-2019



Källa: iData Research, Inc. (2015)



# Ceramir® Drill & Fill



Globala marknaden för  
dentala fyllnadsmaterial  
är 460 mio USD



## **Potentiell marknad**

2017	1,4 Mdr SEK
2021	1,7 Mdr SEK

Doxa

Tack!

